

Señores estudiantes, el siguiente folleto fue realizado para ustedes tengan acceso a la nueva plataforma de teams.microsoft.com donde van a recibir sus clases de forma vía online y ah no tengan ningunas complicaciones para su conexión a la hora de inicio de clases.

1er. Punto.

El departamento de coordinación académica o el departamento de sistema son únicos que le pueden facilitar sus credenciales de cuenta institucionales para el respectivo ingreso a la plataforma virtual de **“TEAMS.MICROSOFT”**.

Ejemplo de credenciales educativas de medicalcorp:

- Cuenta de correo institucional: piloto@medicalcorp.edu.ec
- Contraseña: [Cas43093](#)

2do punto.

Una vez que hayamos recibido nuestra respectiva credencial de ingreso nos dirigimos a nuestro móvil y buscamos el aplicativo llamado **“PLAY STORE”**



3er Punto.

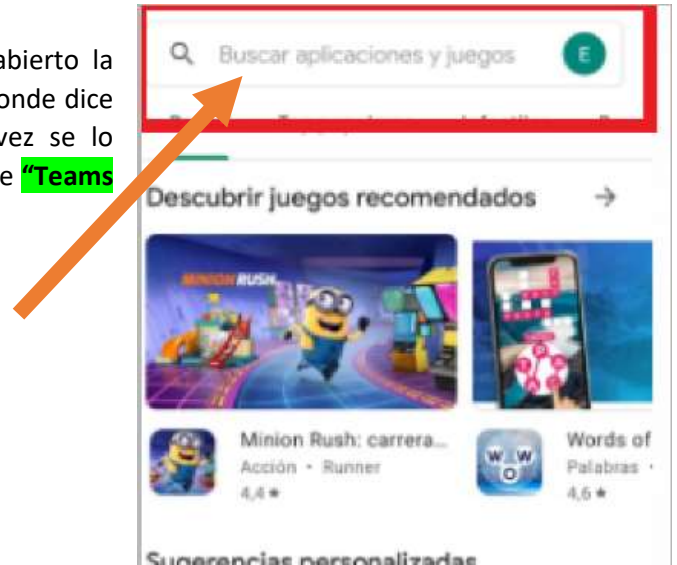
Una vez que hayamos localizado el **“PLAY STORE”** ingresamos, y nos aparece una pantalla igual a la imagen



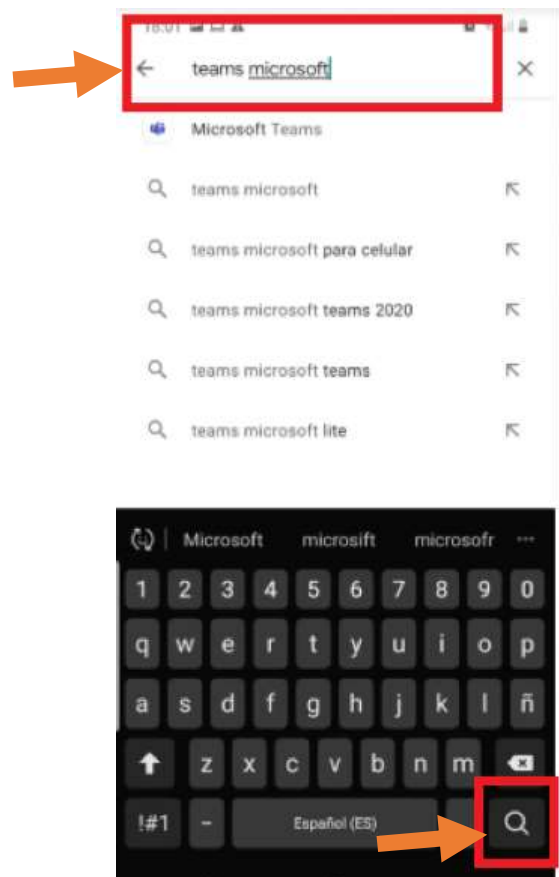
Comunicado. - Queda totalmente prohibido el plagio o modificación de este instructivo manual de ingreso a [“teams.microsoft.com”](https://teams.microsoft.com). En caso de hacer un plagio modificación, se pondrá en conocimiento a las autoridades competentes para su investigación y posterior a su a presión y sanción respectiva ya sea esta con multa eh indemnizaciones o a su vez con prohibición de libertad.

4to. Punto.

Después de haber localizado y se nos haya abierto la ventana indicada en el “punto 3”, escribimos donde dice **“Buscar aplicaciones y juegos”** , que a su vez se lo marcamos dentro de un cuadro Rojo lo siguiente **“Teams Microsoft”**



5to. Punto. Una vez que hayamos escrito teams Microsoft le damos en lupa la cual remarcamos con un cuadro de color **“ROJO”**.

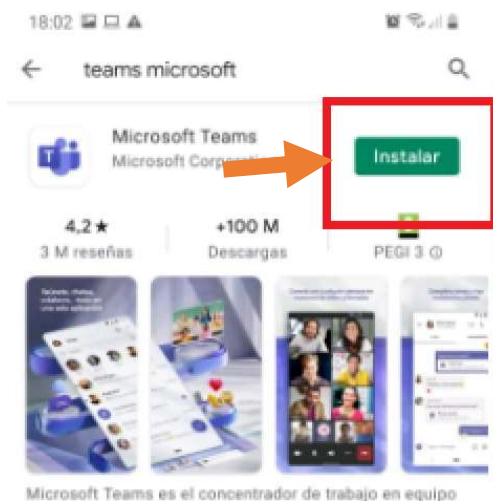


Comunicado. - Queda totalmente prohibido el plagio o modificación de este instructivo manual de ingreso a “teams.microsoft.com”. En caso de hacer un plagio modificación, se pondrá en conocimiento a las autoridades competentes para su investigación y posterior a su a presión y sanción respectiva ya sea esta con multa eh indemnizaciones o a su vez con prohibición de libertad.

MANUAL DE TEAMS MICROSOFT EDUCATIVO

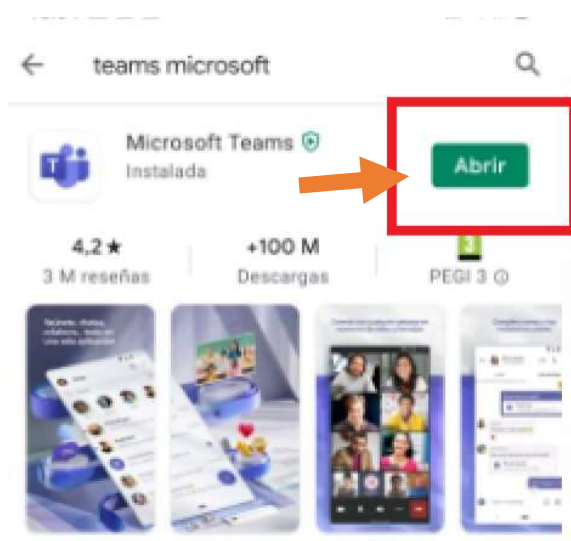
6to, Punto.

Una vez dado en la lupa nos aparecerá esta ventana donde procedemos a darle a **“INSTALAR”**



7mo. Paso.

Una vez se haya instalado el aplicativo le damos en abrir.



Comunicado. - Queda totalmente prohibido el plagio o modificación de este instructivo manual de ingreso a "teams.microsoft.com". En caso de hacer un plagio modificación, se pondrá en conocimiento a las autoridades competentes para su investigación y posterior a su a presión y sanción respectiva ya sea esta con multa eh indemnizaciones o a su vez con prohibición de libertad.

8vo Paso.

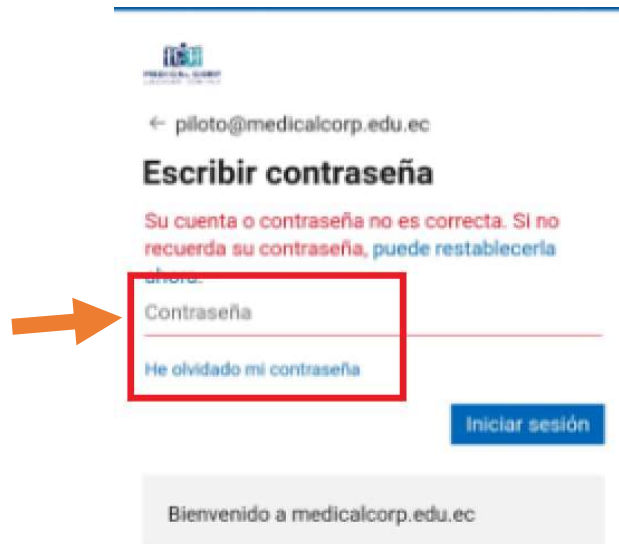
Una vez que hayamos abierto nos van a salir las siguientes ventanas donde, nos va a dar la bienvenida, el cual esperamos unos segundos y nos aparecerá la ventana donde debemos poner las credenciales facilitadas por el coordinador del curso o el departamento de sistemas, una vez hayamos escrito nuestra cuenta institucional le damos en iniciar sesión.



Comunicado. - Queda totalmente prohibido el plagio o modificación de este instructivo manual de ingreso a "teams.microsoft.com". En caso de hacer un plagio modificación, se pondrá en conocimiento a las autoridades competentes para su investigación y posterior a su a presión y sanción respectiva ya sea esta con multa eh indemnizaciones o a su vez con prohibición de libertad.

9no Punto.

Una vez que hayamos dado iniciar sesión nos va aparecer la siguiente ventana donde nos va a pedir en este caso la contraseña de la cuenta educativa... Contraseña que se les indica junto con su cuenta de correo institucional.



10mo Paso.

Una vez que hayamos dado iniciar sesión después de haber puesto la contraseña, nos va aparecer las siguientes ventanas la cual le vamos a dar el siguiente



Comunicado. - Queda totalmente prohibido el plagio o modificación de este instructivo manual de ingreso a "teams.microsoft.com". En caso de hacer un plagio modificación, se pondrá en conocimiento a las autoridades competentes para su investigación y posterior a su a presión y sanción respectiva ya sea esta con multa eh indemnizaciones o a su vez con prohibición de libertad.

11vo Punto.

Una vez que hayamos dado siguiente a las 3 ventanas. Nos va salir el siguiente mensaje. Donde nos mostrara la pantalla ya de nuestro portal de teams



Comunicado. - Queda totalmente prohibido el plagio o modificación de este instructivo manual de ingreso a "teams.microsoft.com". En caso de hacer un plagio modificación, se pondrá en conocimiento a las autoridades competentes para su investigación y posterior a su a presión y sanción respectiva ya sea esta con multa eh indemnizaciones o a su vez con prohibición de libertad.

12avo Punto.

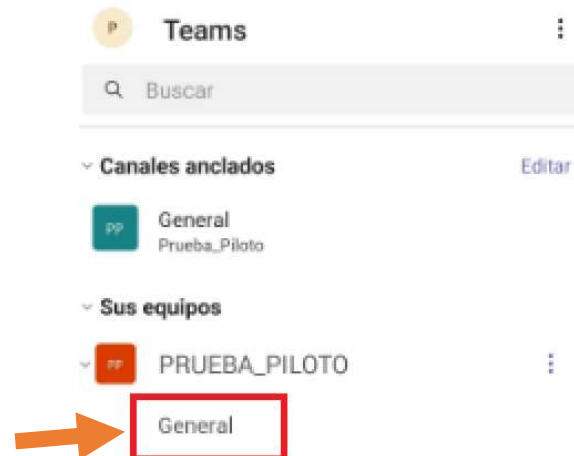
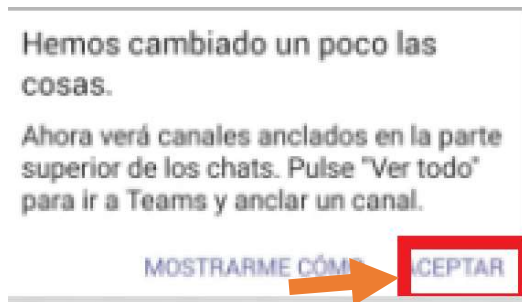
Una vez que hayamos entrado tenemos que ubicarnos en el siguiente lugar llamado "Teams". Tal como se lo mostramos en la imagen siguiente dentro de un cuadro color rojo.



Comunicado. - Queda totalmente prohibido el plagio o modificación de este instructivo manual de ingreso a "teams.microsoft.com". En caso de hacer un plagio modificación, se pondrá en conocimiento a las autoridades competentes para su investigación y posterior a su a presión y sanción respectiva ya sea esta con multa eh indemnizaciones o a su vez con prohibición de libertad.

13avo Paso.

Una vez que hayamos ingresado a apartado indicado nos va aparecer el siguiente mensaje, donde únicamente le daremos en aceptar. Y nos abrirá una ventana donde nos mostrara el grupo de clase, en este caso hemos utilizado un grupo de clase llamado **“PRUEBA_PILOTO”** únicamente de ejemplo para guía, donde le daremos donde dice **“General”**. El mismo que esta cerrado en el cuadro de bordes **ROJO**



14avo Punto.

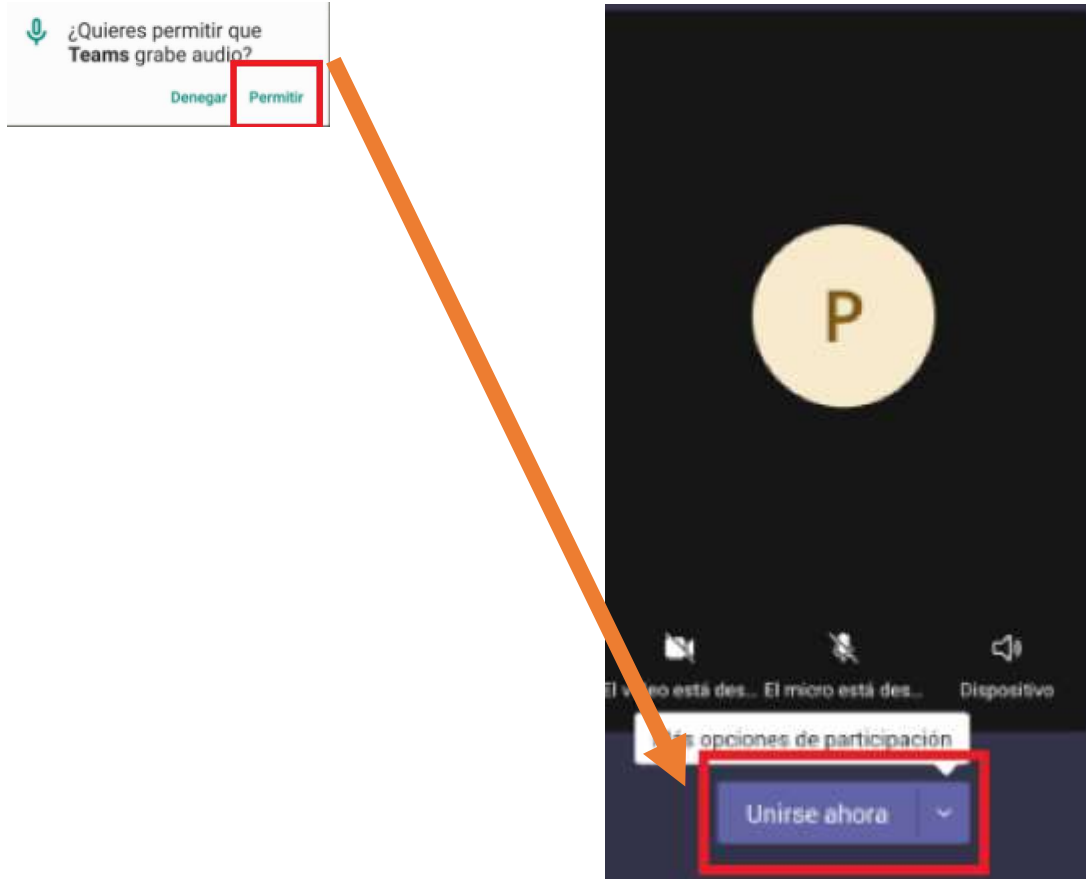
Una vez que hayamos realizado el paso 13, vamos haber la siguiente ventana donde nos va salir una alerta que dice **Reunión**, le damos donde dice **Unirse**, tal cual como esta en el cuadro rojo que se indica.



Comunicado. - Queda totalmente prohibido el plagio o modificación de este instructivo manual de ingreso a "teams.microsoft.com". En caso de hacer un plagio modificación, se pondrá en conocimiento a las autoridades competentes para su investigación y posterior a su a presión y sanción respectiva ya sea esta con multa eh indemnizaciones o a su vez con prohibición de libertad.

15avo Punto

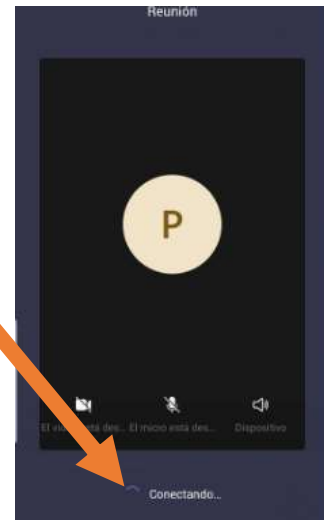
Una vez dado en “**unirse**” nos va salir la siguiente imagen donde le damos en **permitir** únicamente, y después nos saldrá la siguiente ventana donde le damos en “**Unirse Ahora**”



Comunicado. - Queda totalmente prohibido el plagio o modificación de este instructivo manual de ingreso a “teams.microsoft.com”. En caso de hacer un plagio modificación, se pondrá en conocimiento a las autoridades competentes para su investigación y posterior a su a presión y sanción respectiva ya sea esta con multa eh indemnizaciones o a su vez con prohibición de libertad.


16vo Punto. -

Una vez que nos hayamos unido esperamos que **conecte**



17vo Punto Final.

Y ah si veremos que ya estaremos dentro de la clase "ONLINE".



Comunicado. - Queda totalmente prohibido el plagio o modificación de este instructivo manual de ingreso a "teams.microsoft.com". En caso de hacer un plagio modificación, se pondrá en conocimiento a las autoridades competentes para su investigación y posterior a su a presión y sanción respectiva ya sea esta con multa eh indemnizaciones o a su vez con prohibición de libertad.

Comunicado. - Queda totalmente prohibido el plagio o modificación de este instructivo manual de ingreso a "teams.microsoft.com". En caso de hacer un plagio modificación, se pondrá en conocimiento a las autoridades competentes para su investigación y posterior a su a presión y sanción respectiva ya sea esta con multa eh indemnizaciones o a su vez con prohibición de libertad.

Comunicado. - Queda totalmente prohibido el plagio o modificación de este instructivo manual de ingreso a "teams.microsoft.com". En caso de hacer un plagio modificación, se pondrá en conocimiento a las autoridades competentes para su investigación y posterior a su a presión y sanción respectiva ya sea esta con multa eh indemnizaciones o a su vez con prohibición de libertad.